

# Informativo de alterações/Implementações do Sistema Aula – Desktop – Versão dia 16/11/2009

<b>Módulo: 10000 - Registro Acadêmico</b>		<b>Sub-Módulo: 15000 - Verificação do rendimento escolar</b>	<b>Programa: 15401 - Emissão de Boletim completo</b>
<b>Data da Alteração:</b>	16/11/2009		
<b>Alterações</b>			
<ul style="list-style-type: none"><li>Foi solucionado o problema em que o campo "Turma" não estava realizando a restrição por "Período Avaliativo" corretamente.</li></ul>			

**Módulo: 10000 - Registro Acadêmico**

**Sub-módulo: 10500 – Ficha Cadastral de Alunos**

**Programa: 10571 – Emissão de ficha cadastral de aluno**

16/11/2009

**Alterações**

- Foi adicionado as informações “Observações da ficha médica”, “Permissão para o uso da imagem do aluno” e “Observações gerais”.

16/11/2009

Alterações

- Foi solucionado o problema em que o campo "Período Avaliativo" em que os períodos eram exibidos incorretamente.

## EMISSÃO DA TALETA DE COLÉGIO ?

### OPÇÕES

Visualizar

Ajuda

Fechar

#### Opções do relatório

Por seleção agrupada

Por professor

46

Cláudio

#### Parâmetros do relatório

Período avaliativo

350

TRIMESTRE

#### Restrição específica

Por disciplina

#### Formatação do relatório

Imprimir zbrado?

Título do relatório:

1º TRIMESTRE

Imprimir data em extenso?

Imprimir somente alunos ativos?

Nomeclatura para coluna de faltas:

Frequência

Salvar

#### Formatação de margem do relatório

Alterar margem de impressão da esquerda?

Alterar margem de impressão da direita?



Data da Alteração: 16/11/2009

## Alterações

- Foi solucionado o problema em que ao selecionar o registro e clicar no botão "Excluir", e o registro selecionado não era excluído.

 MANUTENÇÃO CABEÇALHO DO DIÁRIO

## OPÇÕES

Incluir

Alterar




Excluir


Visualizar


Ajuda

Fechar

Curso:	<del>02</del>	<del>Ciências Contábeis</del>	▼	...
Estrutura:	<del>000000</del>	<del>Ciências Contábeis</del>	▼	...
Turma:	<del>CCM2A</del>	<del>00001</del>	▼	...
Disciplina:	<del>010</del>	<del>Contabilidade Empresarial</del>	▼	...

	19/08		
	Data Letiva:	Aula:	Professor:
1	19/08/2009	3	
2	19/08/2009	4	
>			

 Excluir registro

 Você deseja excluir a linha selecionada?

Excluindo

Data da Alteração: 16/11/2009

## Alterações

- O campo "Turno" foi alterado para ser exibido como um combo.

 ALTERAR turmas

## OPÇÕES

[Confirmar](#)[Cancelar](#)Estrutura:   ...

## turmas

Código: Período letivo:  ...Turno:  1  Matutino ...Legenda da turma: Legenda do período: Descrição impressão:  ...Descrição turma:  ...

## Configuração da Turma

## Observação

Coordenador de turma:   ...Período avaliativo:   ...Endereço da sala física:   ...Sala física:   ...Idade mínima para matrícula: Quantidade de vagas disponíveis:  100Permite dependência:  SimÚltimo número de chamada:  22Calcular faltas por:  DisciplinaData de início: Gerou chamada para a turma?  SimData de encerramento:

- Foi implementado o campo "Permitir gerar re-matricula", este campo tem como valor padrão "Sim", mas caso o cliente não queira que a turma possa realizar re-matricula altere a resposta para "Não".

## ALTERAR TURMAS

**OPÇÕES**

[Confirmar](#)

[Cancelar](#)

**TURMAS**

Estrutura:   ...

Código:

Período letivo:   ...

Turno:   ...

Legenda da turma:  Legenda do período:

Descrição impressão:  ...

Descrição turma:  ...

**Configuração da Turma** | **Observação**

Coordenador de turma:   ...

Período avaliativo:   ...

Endereço da sala física:   ...

Sala física:   ...

Idade mínima para matrícula:  Quantidade de vagas disponíveis:

Permite dependência:  Último número de chamada:

Calcular faltas por:  Percentual máximo de faltas:  %

Data de início:  Gerou chamada para a turma?

Data de encerramento:

**Permitir Gerar Rematricula:**

Data da Alteração: 16/11/2009

## Alterações

- Foi implementada a opção “Imprimir ficha bibliográfica”, que quando selecionada irá exibir o relatório ordenado pela Descrição da classificação.

## LISTA DE ACERVO POR CLASSIFICAÇÃO

**OPÇÕES**

Biblioteca

Ajuda

Fechar

Lista de Acervo por Classificação    Resumo Total de Acervos    Lista de Títulos do Acervo

**Procedimentos**  
Por lista de classificação: selecione a lista de classificação e mande visualizar, este processo só pode ser utilizado quando a biblioteca estiver usando o programa de cadastro de CLASSIFICAÇÃO DE ÁREAS DE CONHECIMENTO.  
Por intervalo: Digite a classificação inicial e final, teclue <ENTER> para que o sistema traga a lista das classificações no intervalo digitado.

**Restrição geral**

Todos os Acervos

Por lista do CNPq:

Por intervalo

Apenas acervos ativos

Por tipo de inativo:

Por categoria:

Por biblioteca:

Remover    Lista das classificações a serem impressas    Limpar

Imprimir zebrado?

Imprimir código e descrição da classificação?

Imprimir ficha bibliográfica?

Data da Alteração: 16/11/2009

## Alterações

- Foi implementada a opção "Ordenar relatório por data de chamada?", para que o relatório seja ordenado pela Data da Chamada.

 LISTA DE LANÇAMENTOS POR FUNCIONÁRIO

## OPÇÕES

[Visualizar](#)[Ajuda](#)[Fechar](#)

## Restrição geral

 Todos os funcionários Por funcionário Por chamada Por produto  Por serviço 

## Restrição específica

Período de abertura das chamadas:  até 

## Formatação do Relatório

 Ordenar relatório por data da chamada?